

# LONDRES 2012

## Breve análisis del resultado deportivo de España

---

Rosa Ortega Pardo

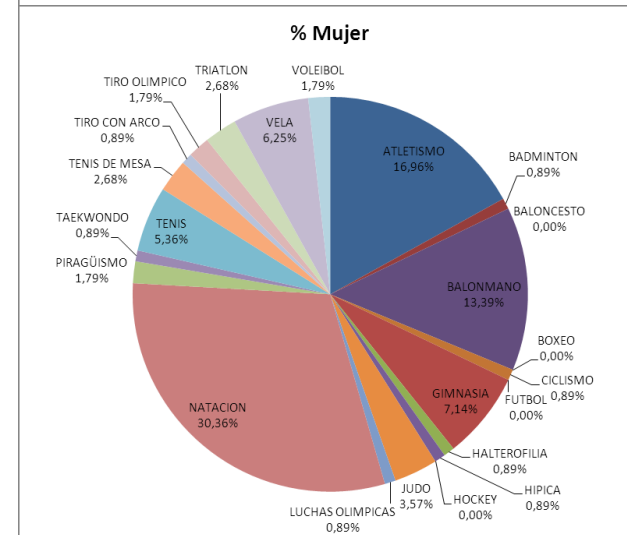
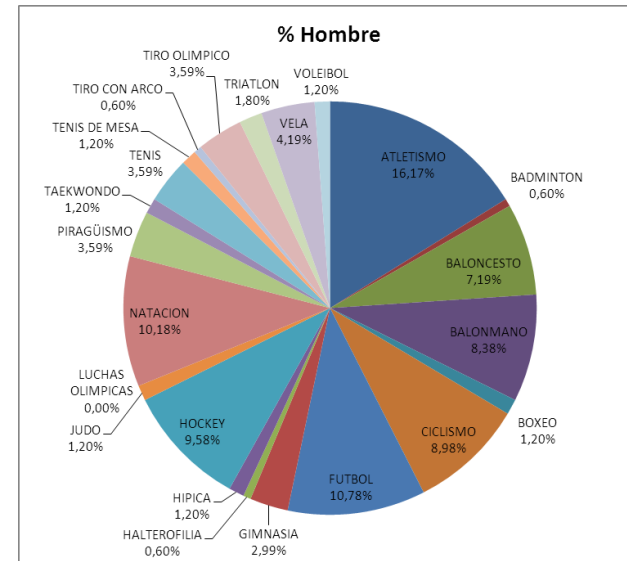
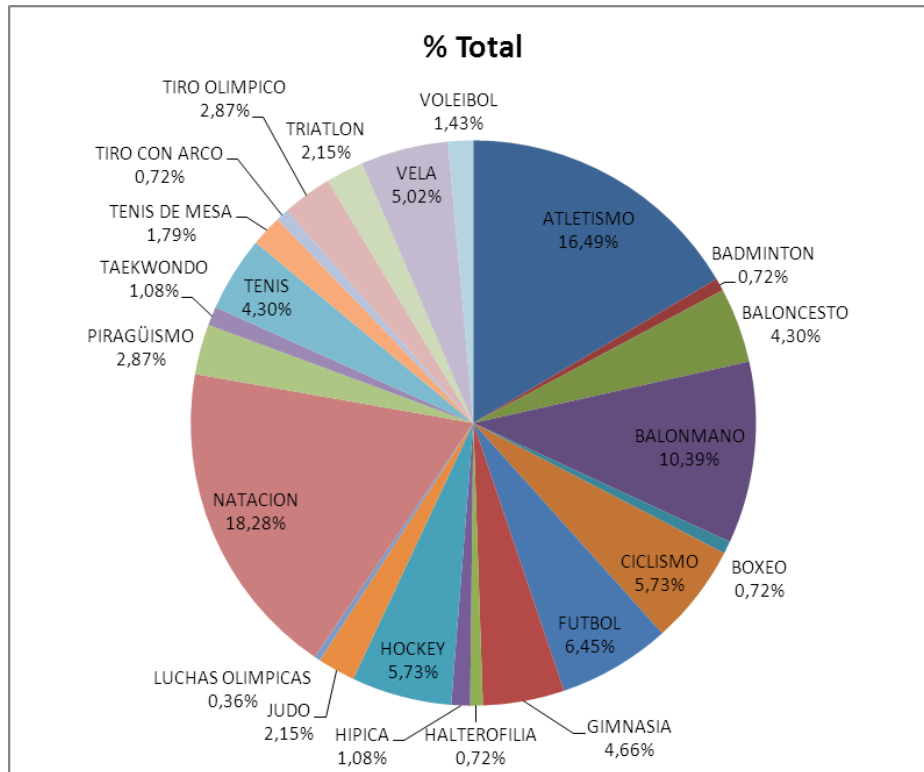
SUBDIRECTORA DE ALTA COMPETICIÓN



# PARTICIPANTES ESPAÑOLES EN LONDRES

| Federación       | HOMBRE |         | MUJER  |         | Total<br>Número | Total % |
|------------------|--------|---------|--------|---------|-----------------|---------|
|                  | Número | %       | Número | %       |                 |         |
| ATLETISMO        | 27     | 16,17%  | 19     | 16,96%  | 46              | 16,49%  |
| BADMINTON        | 1      | 0,60%   | 1      | 0,89%   | 2               | 0,72%   |
| BALONCESTO       | 12     | 7,19%   |        | 0,00%   | 12              | 4,30%   |
| BALONMANO        | 14     | 8,38%   | 15     | 13,39%  | 29              | 10,39%  |
| BOXEO            | 2      | 1,20%   |        | 0,00%   | 2               | 0,72%   |
| CICLISMO         | 15     | 8,98%   | 1      | 0,89%   | 16              | 5,73%   |
| FUTBOL           | 18     | 10,78%  |        | 0,00%   | 18              | 6,45%   |
| GIMNASIA         | 5      | 2,99%   | 8      | 7,14%   | 13              | 4,66%   |
| HALTEROFILIA     | 1      | 0,60%   | 1      | 0,89%   | 2               | 0,72%   |
| HIPICA           | 2      | 1,20%   | 1      | 0,89%   | 3               | 1,08%   |
| HOCKEY           | 16     | 9,58%   |        | 0,00%   | 16              | 5,73%   |
| JUDO             | 2      | 1,20%   | 4      | 3,57%   | 6               | 2,15%   |
| LUCHAS OLIMPICAS |        | 0,00%   | 1      | 0,89%   | 1               | 0,36%   |
| NATACION         | 17     | 10,18%  | 34     | 30,36%  | 51              | 18,28%  |
| PIRAGÜISMO       | 6      | 3,59%   | 2      | 1,79%   | 8               | 2,87%   |
| TAEKWONDO        | 2      | 1,20%   | 1      | 0,89%   | 3               | 1,08%   |
| TENIS            | 6      | 3,59%   | 6      | 5,36%   | 12              | 4,30%   |
| TENIS DE MESA    | 2      | 1,20%   | 3      | 2,68%   | 5               | 1,79%   |
| TIRO CON ARCO    | 1      | 0,60%   | 1      | 0,89%   | 2               | 0,72%   |
| TIRO OLIMPICO    | 6      | 3,59%   | 2      | 1,79%   | 8               | 2,87%   |
| TRIATLON         | 3      | 1,80%   | 3      | 2,68%   | 6               | 2,15%   |
| VELA             | 7      | 4,19%   | 7      | 6,25%   | 14              | 5,02%   |
| VOLEIBOL         | 2      | 1,20%   | 2      | 1,79%   | 4               | 1,43%   |
| Total general    | 167    | 100,00% | 112    | 100,00% | 279             | 100,00% |

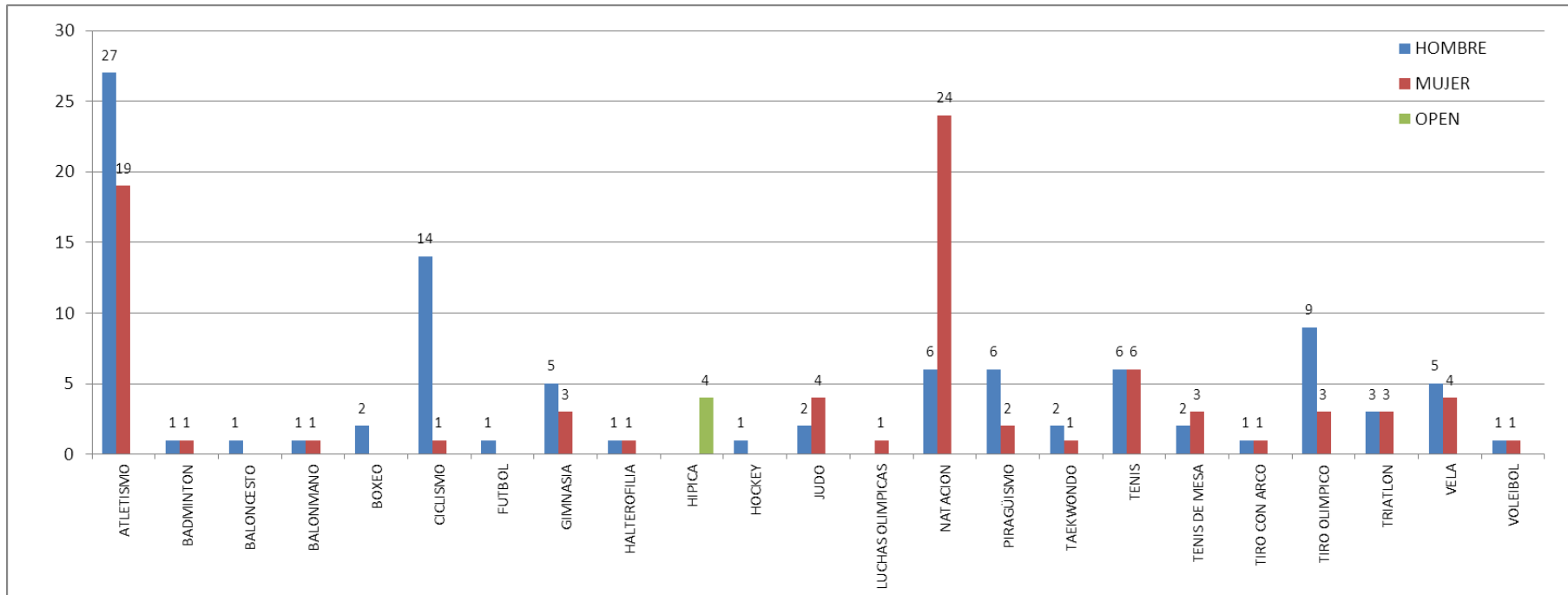
# PARTICIPANTES ESPAÑOLES EN LONDRES



# PARTICIPACIONES ESPAÑOLAS EN LONDRES

| Federación           | HOMBRE    |                | MUJER     |                | OPEN     |                | Total Número | Total %        |
|----------------------|-----------|----------------|-----------|----------------|----------|----------------|--------------|----------------|
|                      | Número    | %              | Número    | %              | Número   | %              |              |                |
| ATLETISMO            | 27        | 27,84%         | 19        | 24,05%         |          | 0,00%          | 46           | 25,56%         |
| BADMINTON            | 1         | 1,03%          | 1         | 1,27%          |          | 0,00%          | 2            | 1,11%          |
| BALONCESTO           | 1         | 1,03%          |           | 0,00%          |          | 0,00%          | 1            | 0,56%          |
| BALONMANO            | 1         | 1,03%          | 1         | 1,27%          |          | 0,00%          | 2            | 1,11%          |
| BOXEO                | 2         | 2,06%          |           | 0,00%          |          | 0,00%          | 2            | 1,11%          |
| CICLISMO             | 14        | 14,43%         | 1         | 1,27%          |          | 0,00%          | 15           | 8,33%          |
| FUTBOL               | 1         | 1,03%          |           | 0,00%          |          | 0,00%          | 1            | 0,56%          |
| GIMNASIA             | 5         | 5,15%          | 3         | 3,80%          |          | 0,00%          | 8            | 4,44%          |
| HALTEROFILIA         | 1         | 1,03%          | 1         | 1,27%          |          | 0,00%          | 2            | 1,11%          |
| HÍPICA               |           | 0,00%          |           | 0,00%          | 4        | 100,00%        | 4            | 2,22%          |
| HOCKEY               | 1         | 1,03%          |           | 0,00%          |          | 0,00%          | 1            | 0,56%          |
| JUDO                 | 2         | 2,06%          | 4         | 5,06%          |          | 0,00%          | 6            | 3,33%          |
| LUCHAS OLÍMPICAS     |           | 0,00%          | 1         | 1,27%          |          | 0,00%          | 1            | 0,56%          |
| NATACION             | 6         | 6,19%          | 24        | 30,38%         |          | 0,00%          | 30           | 16,67%         |
| PIRAGÜISMO           | 6         | 6,19%          | 2         | 2,53%          |          | 0,00%          | 8            | 4,44%          |
| TAEKWONDO            | 2         | 2,06%          | 1         | 1,27%          |          | 0,00%          | 3            | 1,67%          |
| TENIS                | 6         | 6,19%          | 6         | 7,59%          |          | 0,00%          | 12           | 6,67%          |
| TENIS DE MESA        | 2         | 2,06%          | 3         | 3,80%          |          | 0,00%          | 5            | 2,78%          |
| TIRO CON ARCO        | 1         | 1,03%          | 1         | 1,27%          |          | 0,00%          | 2            | 1,11%          |
| TIRO OLÍMPICO        | 9         | 9,28%          | 3         | 3,80%          |          | 0,00%          | 12           | 6,67%          |
| TRIATLON             | 3         | 3,09%          | 3         | 3,80%          |          | 0,00%          | 6            | 3,33%          |
| VELA                 | 5         | 5,15%          | 4         | 5,06%          |          | 0,00%          | 9            | 5,00%          |
| VOLEIBOL             | 1         | 1,03%          | 1         | 1,27%          |          | 0,00%          | 2            | 1,11%          |
| <b>Total general</b> | <b>97</b> | <b>100,00%</b> | <b>79</b> | <b>100,00%</b> | <b>4</b> | <b>100,00%</b> | <b>180</b>   | <b>100,00%</b> |

# PARTICIPACIONES ESPAÑOLAS EN LONDRES



# COMPARATIVO DE LA PARTICIPACION ESPAÑOLA ENTRE PEKÍNY LONDRES

---

|                         | Hombres |        | Mujeres |        | Open |       | TOTAL |
|-------------------------|---------|--------|---------|--------|------|-------|-------|
| Participantes Pekín     | 164     | 57,34% | 122     | 42,66% | -    | -     | 286   |
| Participantes Londres   | 167     | 59,86% | 112     | 40,14% | -    | -     | 279   |
| Participaciones Pekín   | 114     | 56,44% | 84      | 41,58% | 4    | 1,98% | 202   |
| Participaciones Londres | 97      | 53,89% | 79      | 43,89% | 4    | 2,22% | 180   |

# RESULTADOS DEL EQUIPO OLIMPICO ESPAÑOL EN LONDRES 2012

- Total federaciones representadas 23 (88,5%)
  - Federaciones con medalla 8 (34,8%)
  - Federaciones con finalistas 17 (65,4%)

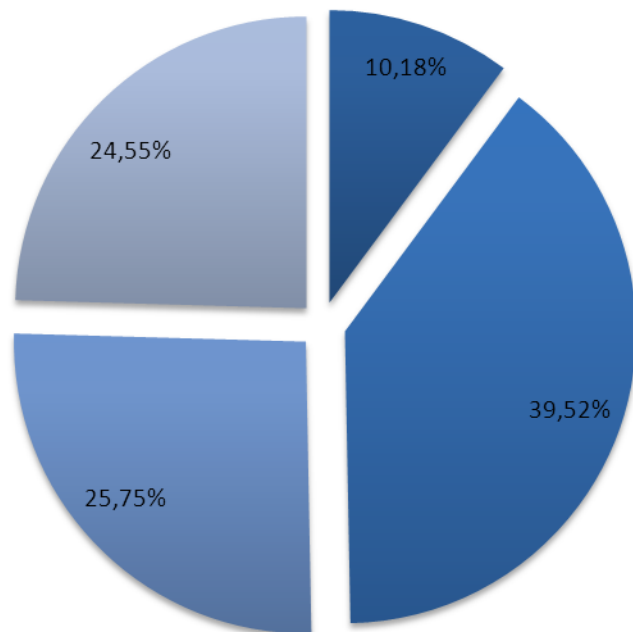
| MEDALLAS              |         |         |       |       |
|-----------------------|---------|---------|-------|-------|
|                       | Hombres | Mujeres | Open  | Total |
| Oro                   | 1       | 2       | 0     | 3     |
| Plata                 | 5       | 5       | 0     | 10    |
| Bronce                | 0       | 4       | 0     | 4     |
| <b>Total</b>          | 6       | 11      | 0     | 17    |
| Participación         | 97      | 79      | 4     | 180   |
| % sobre participación | 6,18%   | 13,92%  | 0,00% | 9,44% |

| FINALISTAS (MEDALLAS + DEIPLOMAS) |         |         |        |        |
|-----------------------------------|---------|---------|--------|--------|
|                                   | Hombres | Mujeres | Open   | Total  |
| 1º                                | 1       | 2       |        | 3      |
| 2º                                | 5       | 5       |        | 10     |
| 3º                                | 0       | 4       |        | 4      |
| 4º                                | 4       | 4       |        | 8      |
| 5º                                | 6       | 1       |        | 7      |
| 6º                                | 7       | 0       |        | 7      |
| 7º                                | 2       | 1       | 1      | 4      |
| 8º                                | 1       | 3       |        | 4      |
| <b>Total</b>                      | 26      | 20      | 1      | 47     |
| Participación                     | 97      | 79      | 4      | 180    |
| % sobre participación             | 26,80%  | 25,32%  | 25,00% | 26,11% |

# RESULTADOS DEL EQUIPO OLIMPICO ESPAÑOL EN LONDRES 2012

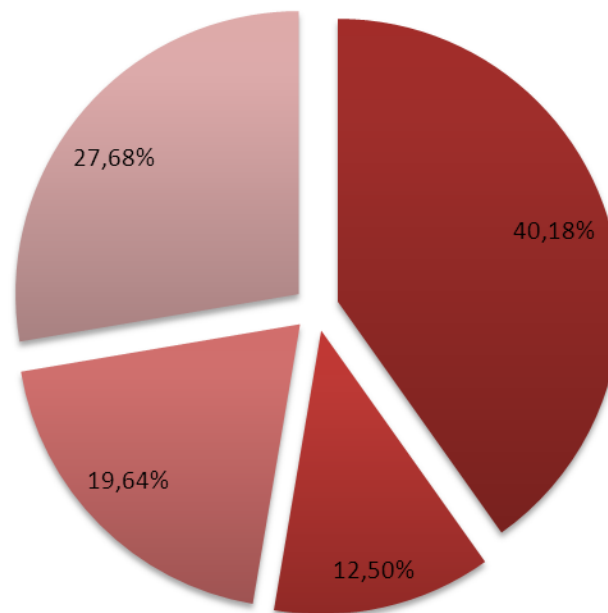
% de participantes según su resultado: HOMBRE

■ Medallista ■ Diploma ■ Semifinalista ■ Resto



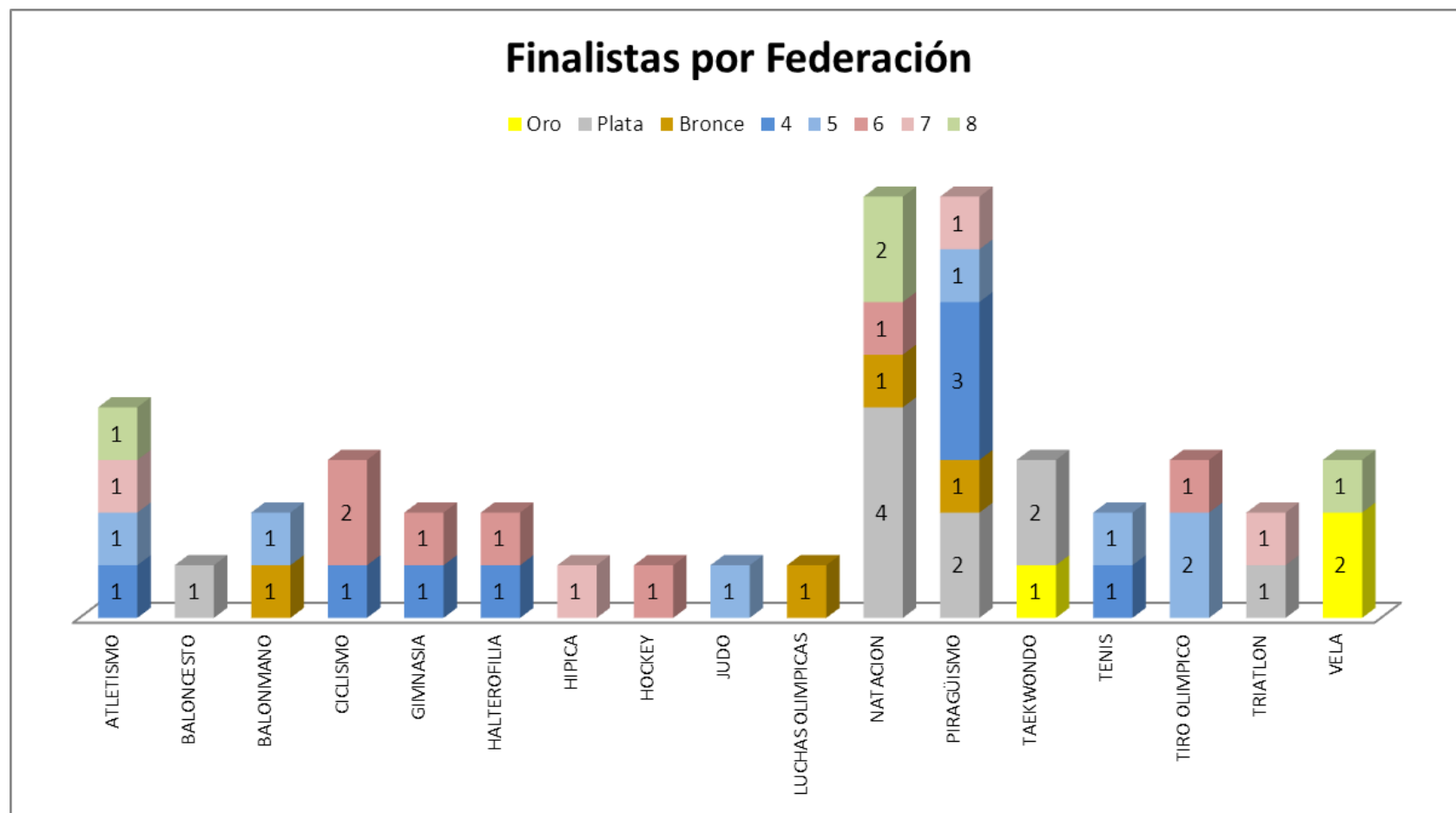
% de participantes según su resultado: MUJER

■ Medallista ■ Diploma ■ Semifinalista ■ Resto





# RESULTADOS DEL EQUIPO OLIMPICO ESPAÑOL EN LONDRES 2012



# COMPARATIVA DE FINALISTAS EN LOS ULTIMOS JUEGOS OLIMPICOS

|                           | Oro        | Plata     | Bronce   | 4º         | 5º        | 6º         | 7º       | 8º       |
|---------------------------|------------|-----------|----------|------------|-----------|------------|----------|----------|
| Barcelona                 | 13         | 7         | 2        | 5          | 13        | 6          | 10       | 7        |
| % de todos los finalistas | 35 %       |           |          | 28 %       |           | 36 %       |          |          |
| Atlanta                   | 5          | 6         | 6        | 4          | 10        | 8          | 10       | 4        |
| % de todos los finalistas | 32 %       |           |          | 26 %       |           | 41 %       |          |          |
| Sydney                    | 3          | 3         | 5        | 10         | 11        | 7          | 10       | 6        |
| % de todos los finalistas | 20 %       |           |          | 38 %       |           | 42 %       |          |          |
| Atenas                    | 3          | 11        | 5        | 7          | 14        | 9          | 14       | 8        |
| % de todos los finalistas | 27 %       |           |          | 29 %       |           | 44 %       |          |          |
| <b>Pekín</b>              | <b>5</b>   | <b>10</b> | <b>3</b> | <b>5</b>   | <b>13</b> | <b>4</b>   | <b>8</b> | <b>6</b> |
| % de todos los finalistas | <b>33%</b> |           |          | <b>33%</b> |           | <b>33%</b> |          |          |
| Londres                   | 3          | 10        | 4        | 8          | 7         | 7          | 4        | 4        |
| % de todos los finalistas | 36%        |           |          | 32%        |           | 32%        |          |          |

|                | Participaciones | Finales     | Medallas   | % Medallas – Finales * |
|----------------|-----------------|-------------|------------|------------------------|
| <b>Sydney</b>  | 215             | 55 (25,58%) | 11 (5,11%) | 20,00%                 |
| <b>Atenas</b>  | 216             | 71 (32,87%) | 19 (8,79%) | 26,76%                 |
| <b>Pekín</b>   | 202             | 54 (26,73%) | 18 (8,91%) | 33,33%                 |
| <b>Londres</b> | 180             | 47 (26,11%) | 17 (9,44%) | 36,17%                 |

# COMPARATIVA DE MEDALLAS EN LOS ULTIMOS JUEGOS OLIMPICOS POR FEDERACIONES

| Federación    | Barcelona<br>1992 | Atlanta<br>1996 | Sydney<br>2000 | Atenas<br>2004 | Pekín<br>2008 | Londres<br>2012 |
|---------------|-------------------|-----------------|----------------|----------------|---------------|-----------------|
| Atletismo     | 4                 | 2               | 1              | 2              | -             | -               |
| Bádminton     | -                 | -               | -              | -              | -             | -               |
| Baloncesto    | -                 | -               | -              | -              | 1             | 1               |
| Balonmano     | -                 | 1               | 1              | -              | 1             | 1               |
| Boxeo         | 1                 | 1               | 1              | -              | -             | -               |
| Ciclismo      | 1                 | 2               | 2              | 5              | 4             | -               |
| Esgrima       | -                 | -               | -              | -              | 1             | -               |
| Fútbol        | 1                 | -               | 1              | -              | -             | -               |
| Gimnasia      | 1                 | 1               | 1              | 2              | 1             | -               |
| Halterofilia  | -                 | -               | -              | -              | -             | -               |
| Hípica        | -                 | -               | -              | 2              | -             | -               |
| Hockey        | 1                 | 1               | -              | -              | 1             | -               |
| Judo          | 2                 | 3               | 1              | -              | -             | -               |
| Lucha         | -                 | -               | -              | -              | -             | 1               |
| Natación      | 2                 | 1               | 1              | -              | 2             | 5               |
| Pentatlón     | -                 | -               | -              | -              | -             | -               |
| Piragüismo    | -                 | -               | -              | 2              | 3             | 3               |
| Remo          | -                 | -               | -              | -              | -             | -               |
| Taekwondo     | No fue olímpico   |                 | 1              | -              | -             | 3               |
| Tenis         | 3                 | 3               | 1              | 1              | 2             | -               |
| Tenis de mesa | -                 | -               | -              | -              | -             | -               |
| Tiro con Arco | 1                 | -               | -              | -              | -             | -               |
| Tiro Olímpico | -                 | -               | -              | 1              | -             | -               |
| Triatlón      | No fue olímpico   |                 | -              | -              | -             | 1               |
| Vela          | 5                 | 2               | -              | 3              | 2             | 2               |
| Voleibol      | -                 | -               | -              | 1              | -             | -               |
| <b>TOTAL</b>  | <b>22</b>         | <b>17</b>       | <b>11</b>      | <b>19</b>      | <b>18</b>     | <b>17</b>       |

# COMPARATIVA DE FINALISTAS EN LOS ULTIMOS JUEGOS OLIMPICOS POR FEDERACIONES

| Federación    | Barcelona<br>1992 | Atlanta<br>1996 | Sydney<br>2000 | Atenas<br>2004 | Pekín<br>2008 | Londres<br>2012 |
|---------------|-------------------|-----------------|----------------|----------------|---------------|-----------------|
| Atletismo     | 6                 | 5               | 9              | 10             | 11            | 4               |
| Bádminton     | -                 | -               | -              | -              | -             | -               |
| Baloncesto    | 1                 | -               | -              | 2              | 2             | 1               |
| Balonmano     | 2                 | 1               | 1              | 2              | 1             | 2               |
| Boxeo         | 2                 | 1               | 1              | -              | -             | -               |
| Ciclismo      | 4                 | 6               | 9              | 10             | 9             | 3               |
| Esgrima       | 2                 | 2               | -              | -              | 2             | -               |
| Fútbol        | 1                 | 1               | 1              | -              | -             | -               |
| Gimnasia      | 5                 | 3               | 5              | 9              | 3             | 2               |
| Halterofilia  | 1                 | -               | 1              | -              | 1             | 2               |
| Hípica        | 3                 | 3               | 2              | 3              | -             | 1               |
| Hockey        | 2                 | 2               | 1              | 1              | 2             | 1               |
| Judo          | 6                 | 5               | 5              | 4              | 3             | 1               |
| Lucha         | 1                 | -               | -              | -              | 1             | 1               |
| Natación      | 5                 | 4               | 4              | 7              | 4             | 8               |
| Pentatlón     | -                 | -               | -              | -              | -             | -               |
| Piragüismo    | 1                 | 7               | 4              | 7              | 5             | 8               |
| Remo          | 1                 | 1               | -              | 2              | -             | -               |
| Taekwondo     | No fue olímpico   |                 | 2              | 3              | 1             | 3               |
| Tenis         | 6                 | 5               | 3              | 2              | 2             | 2               |
| Tenis de Mesa | -                 | -               | -              | -              | -             | -               |
| Tiro con Arco | 1                 | -               | -              | -              | -             | -               |
| Tiro Olímpico | 3                 | 1               | -              | 2              | 1             | 3               |
| Triatlón      | No fue olímpico   |                 | 1              | 1              | 2             | 2               |
| Vela          | 7                 | 5               | 5              | 5              | 4             | 3               |
| Voleibol      | 2                 | 1               | 1              | 1              | -             | -               |
| <b>TOTAL</b>  | <b>63</b>         | <b>53</b>       | <b>55</b>      | <b>71</b>      | <b>54</b>     | <b>47</b>       |